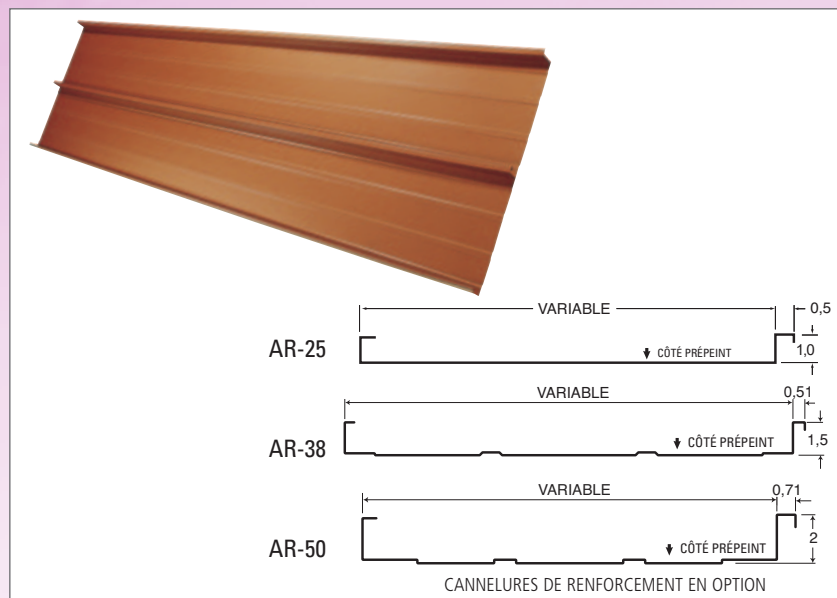


Profils AR à joints debout

Dimensions et caractéristiques techniques



CARACTÉRISTIQUES :

- Aucune fixation visible
- Installation facile
- Gamme complète de couleurs en inventaire
- Largeurs variables
- Cannelures de renforcement en option
- Agrafes de fixation dissimulées
- Rotules disponibles
- Agrafe à rallonge deux pièces en option pour permettre les mouvements du toit
- Calibre 24 disponible à 90° ou 180°
- Calibre 22, sur commande spéciale uniquement
- Ruban de caoutchouc butyle recommander pour sertissage de 90°
- Peuvent être courbés - longueur de feuille minimum 5 pi - 0 po

Largeurs de panneau standard

	AR-25	AR-38	AR-50
cal. 24	21 po	20 po	18.5 po

Caractéristiques techniques des panneaux

	Inclinaison Min./max.	Épaisseur de matériau Min./max.	Longueur* de feuille Min./max.	Largeur de panneau Min./max.
AR-25 :	3/12 - 12/12	0.024 po	2 pi 6 po - 45 pi	6 po - 21 po
AR-38 :	1.5/12 - 12/12	0.024 po	2 pi 6 po - 45 pi	6 po - 20 po
AR-50 :	0.5/12 - 12/12	0.024 po	2 pi 6 po - 45 pi	8 po - 18.5 po

REMARQUE :

- * Feuilles plus longues disponibles sur demande.
- Des frais supplémentaires peuvent s'appliquer.
- Un calfeutrage est recommandé au joint de chevauchement latéral lorsque la pente est inférieure à 2 / 12.

GONDOLAGE :

- Le gondolage peut être présent due à divers facteurs, et ne constitue pas une raison suffisante pour refuser ces produits.

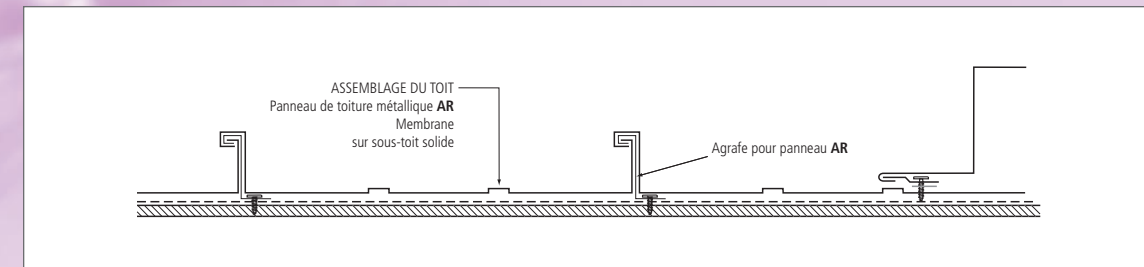


Installation

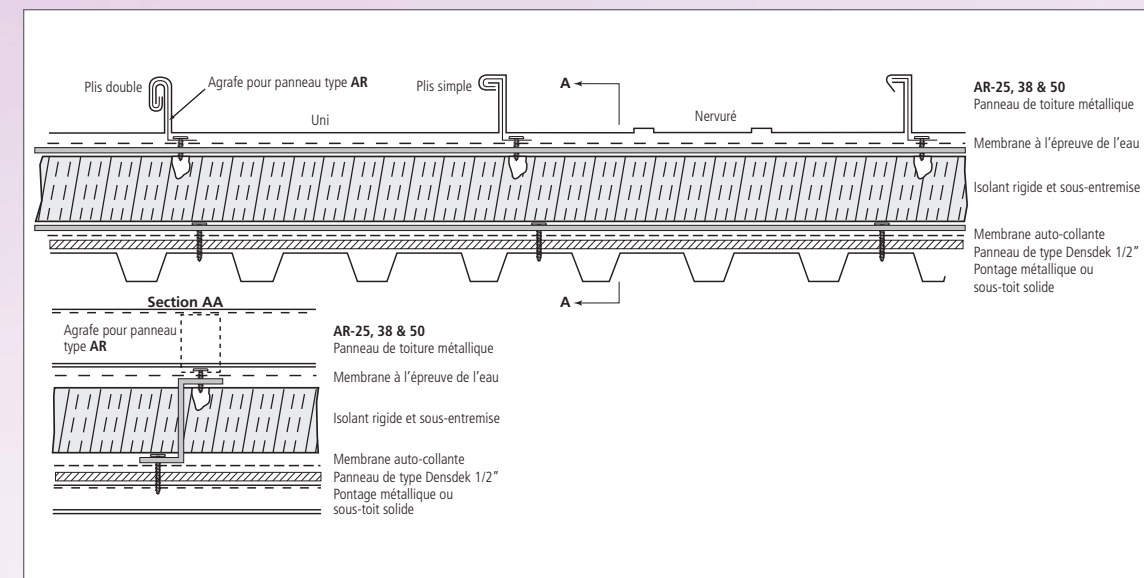
- Revêtement simple
- Application toujours recommandée sur **un matériau de base solide**
- Application recommandée sur une membrane imperméable
- Agrafez à 2 pi c/c maximum - 2 attaches par fixation
- Sertisseuse mécanique et manuelle sont nécessaires



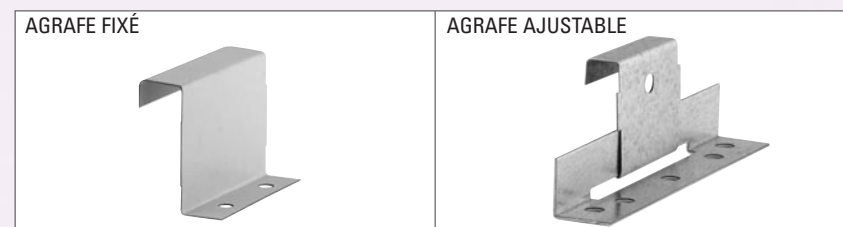
Installation typique sur base solide



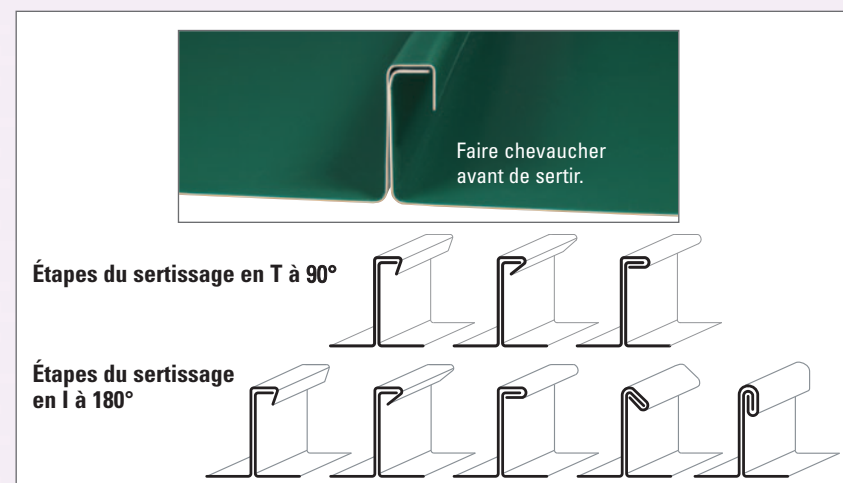
Installation typique sur toit isolé



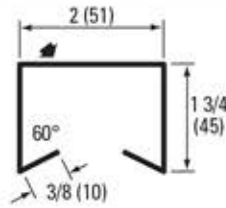
Détail des agrafes de fixation



Options de sertissage par chevauchement

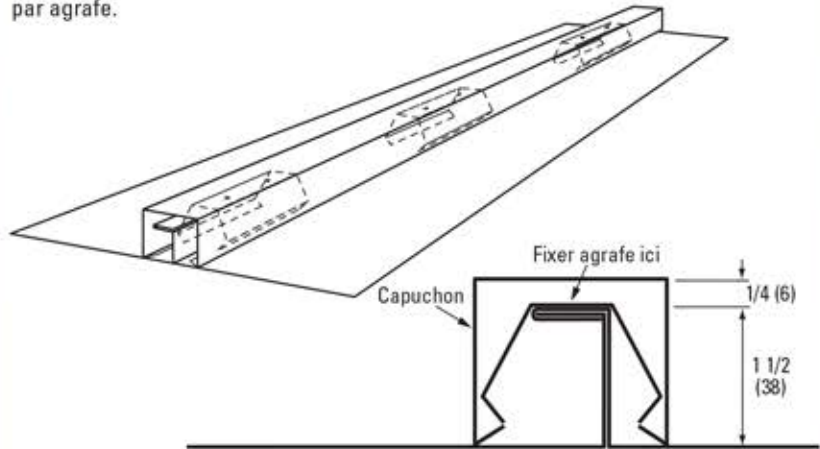
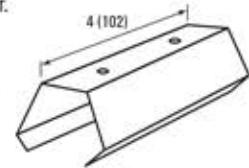


Capuchon de tôle à baguettes optionnel et assemblage



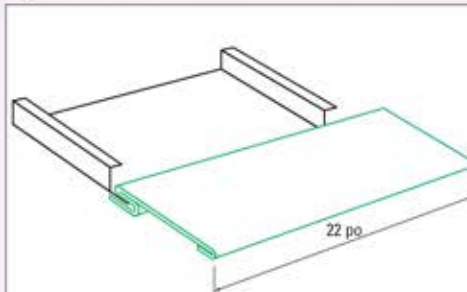
AR-38 Capuchon de tôle à baguettes formé par pliage de 26 ga. Finition assortie aux panneaux de toit. Disponible dans une longueur pouvant atteindre 20 pi 2 po. Le capuchon de tôle à baguettes doit être fixé au niveau du faîte et de l'arêtier.

AR-38 Agrafe de tôle à baguettes galvanisée de 18 ga. 48 po maximum au centre. Installez-la à l'aide de (2) vis avec rondelles par agrafe.

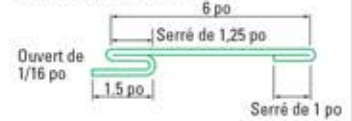


Outil à rabattage AR-25/38/50

Cet outil est vendu par Agway Metals Inc.



Vue de l'extrémité de l'outil :



Matériau : acier galvanisé de cal. 18

PROCÉDURE D'ASSEMBLAGE :

